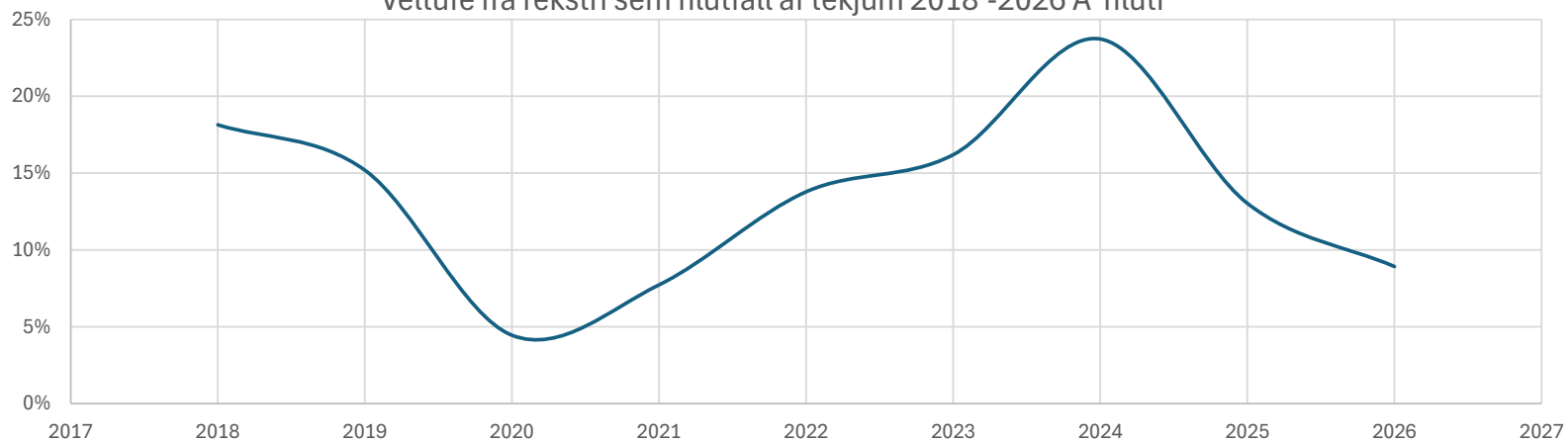


Lykiltölur úr ársreikningum 2018-2025 og áætlun 2026 A hluti

Staða A hluta	Áætlun								
	2018	2019	2020	2021	2022	2023	2024	2025	2026
Heildartekjur	712,384,000	744,945,000	760,357,000	816,789,000	991,881,000	1,068,129,000	1,350,583,811	1,192,050,000	1,319,584,000
Veltufé frá rekstri	129,263,000	113,154,000	33,816,000	63,123,000	136,737,000	173,008,000	320,498,977	155,348,000	117,714,000
Veltuf. frá rekstri sem hlutf. af alls tekjum	18%	15%	4%	8%	14%	16%	24%	13%	9%
Handbært fé í árslok	28,824,000	14,147,000	13,313,000	60,527,000	85,283,000	115,385,000	23,795,000	44,478,000	86,658,000
Veltufjárhlutfall	0.39	0.55	0.29	0.50	0.63	0.65	0.73	0.59	0.51
Skuldahlutfall	104%	121%	123%	130%	112%	102%	67%	93%	101%
Skuldaviðmið skv. reglugerð	84%	101%	106%	103%	81%	72%	49%	73%	72%

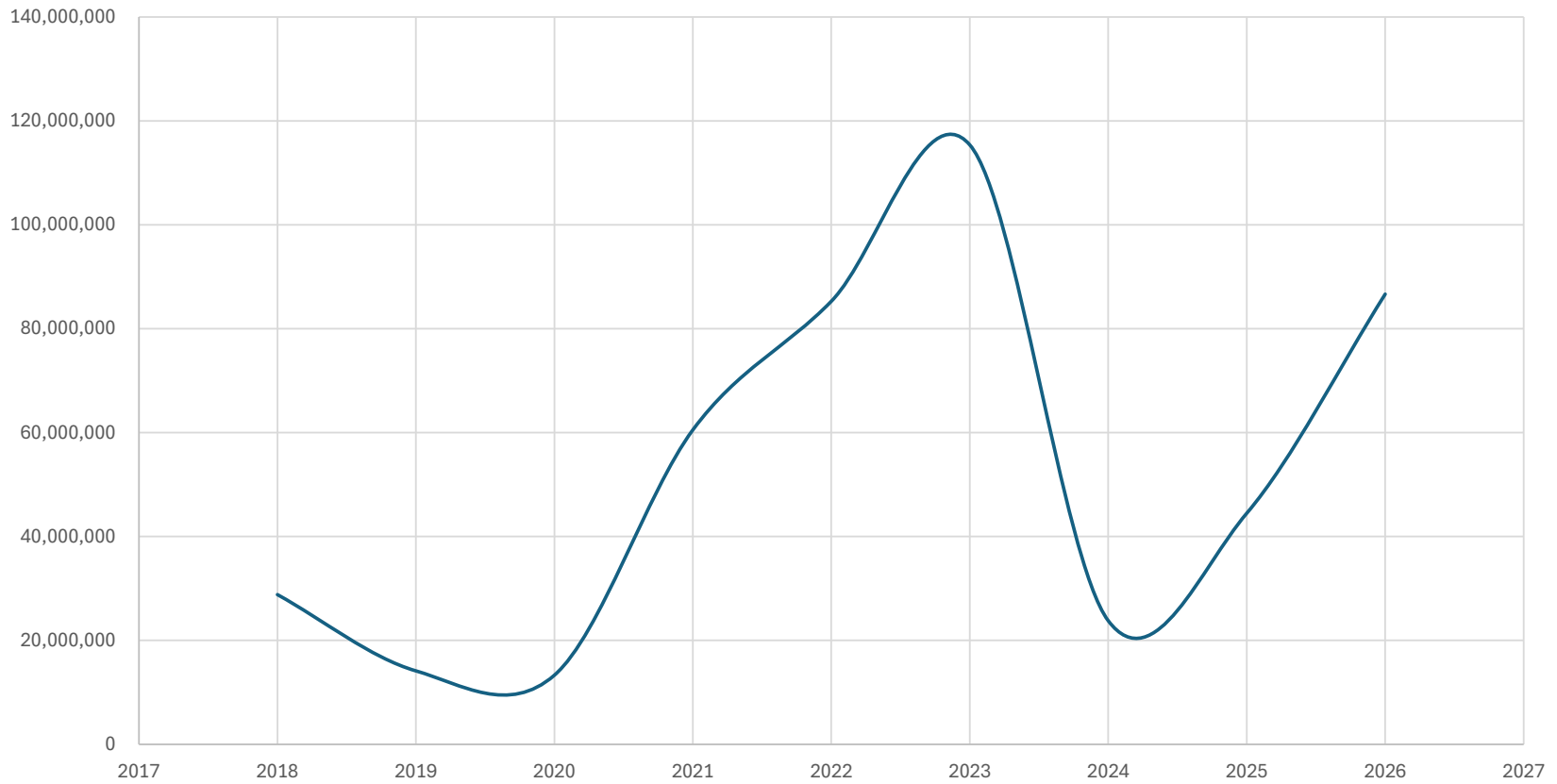
Veltufé frá rekstri sem hlutfall af tekjum 2018 -2026 A hluti



Veltufé frá rekstri

Sé afkoma tímabilsins (hagnaður eða tap) leiðrétt vegna tekna og gjalda sem hafa ekki áhrif á sjóðsstöðu fæst svokallað *veltufé frá rekstri*. Veltufé frá rekstri er sjóðstreymistala sem lýsir fjármunamyndun félagsins á tímabilinu. Oftast er þessi tala svipuð rekstrarafkomunni að viðbættum gjaldfærðum afskriftum á tímabilinu. (16,2%)

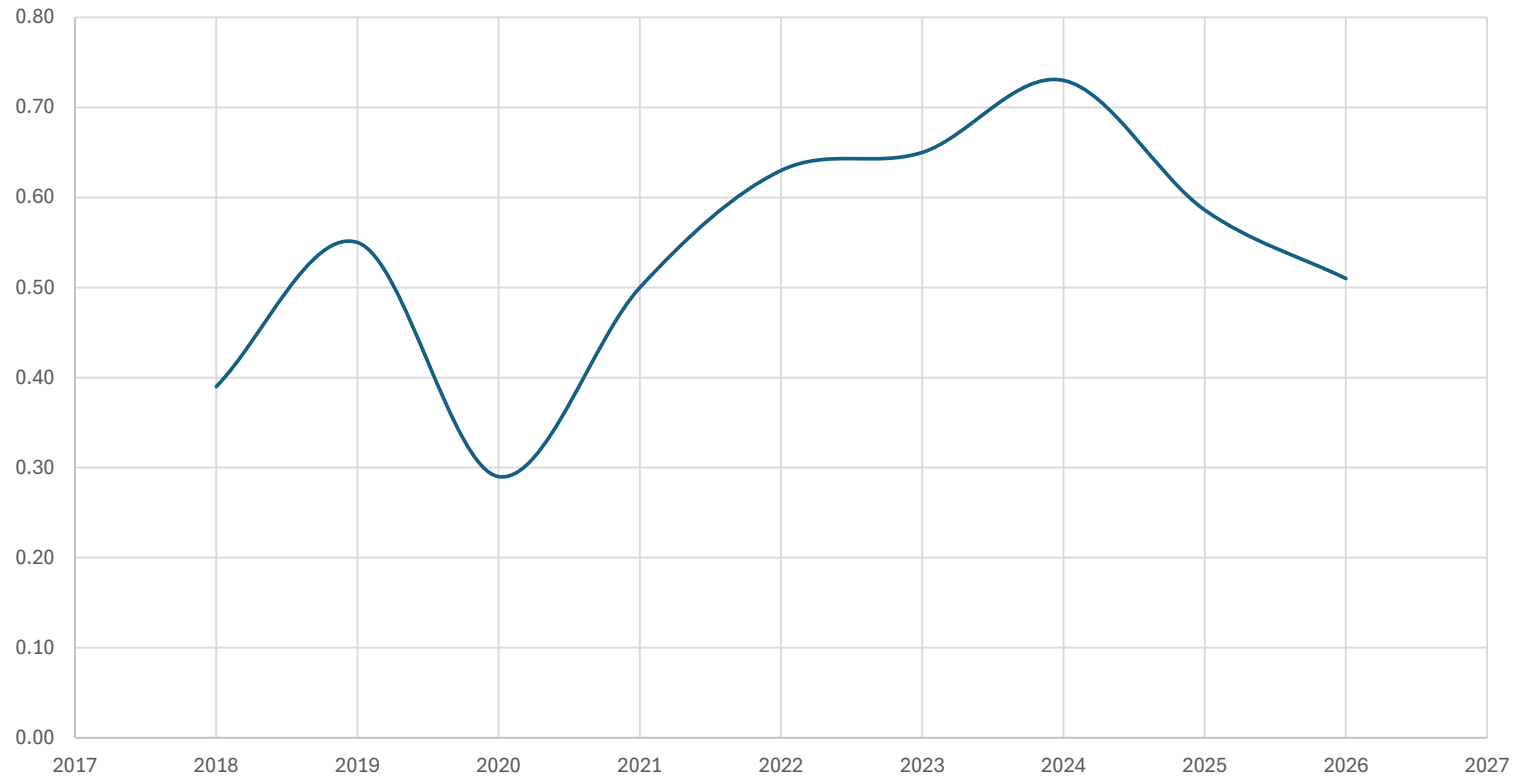
Handbært fé í árslok 2018 - 2026 A hluta um áramót



Handbært fé í árslok

Handbært fé sveitarsjóðs að frádregnum fjárfestingum og fjármögnunarahreyfingum, afborgunum og hækkun/lækkun skulda.

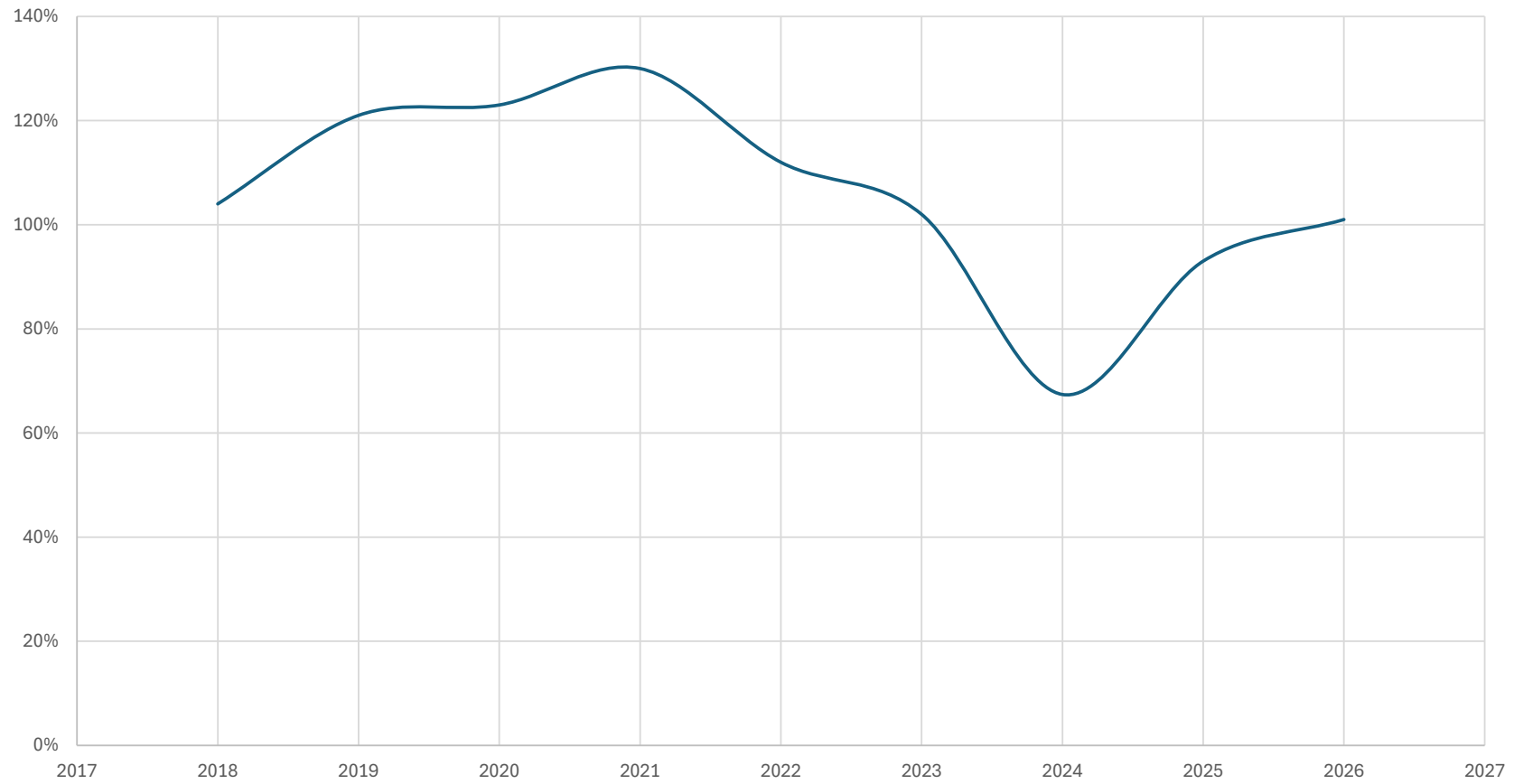
Veltufjárhlutfall 2018 - 2026 A hluta um áramót



Veltufjárhlutfall

Hlutfall á milli skammtímaskulda og og skammtímatekna. Punktstaða um áramót

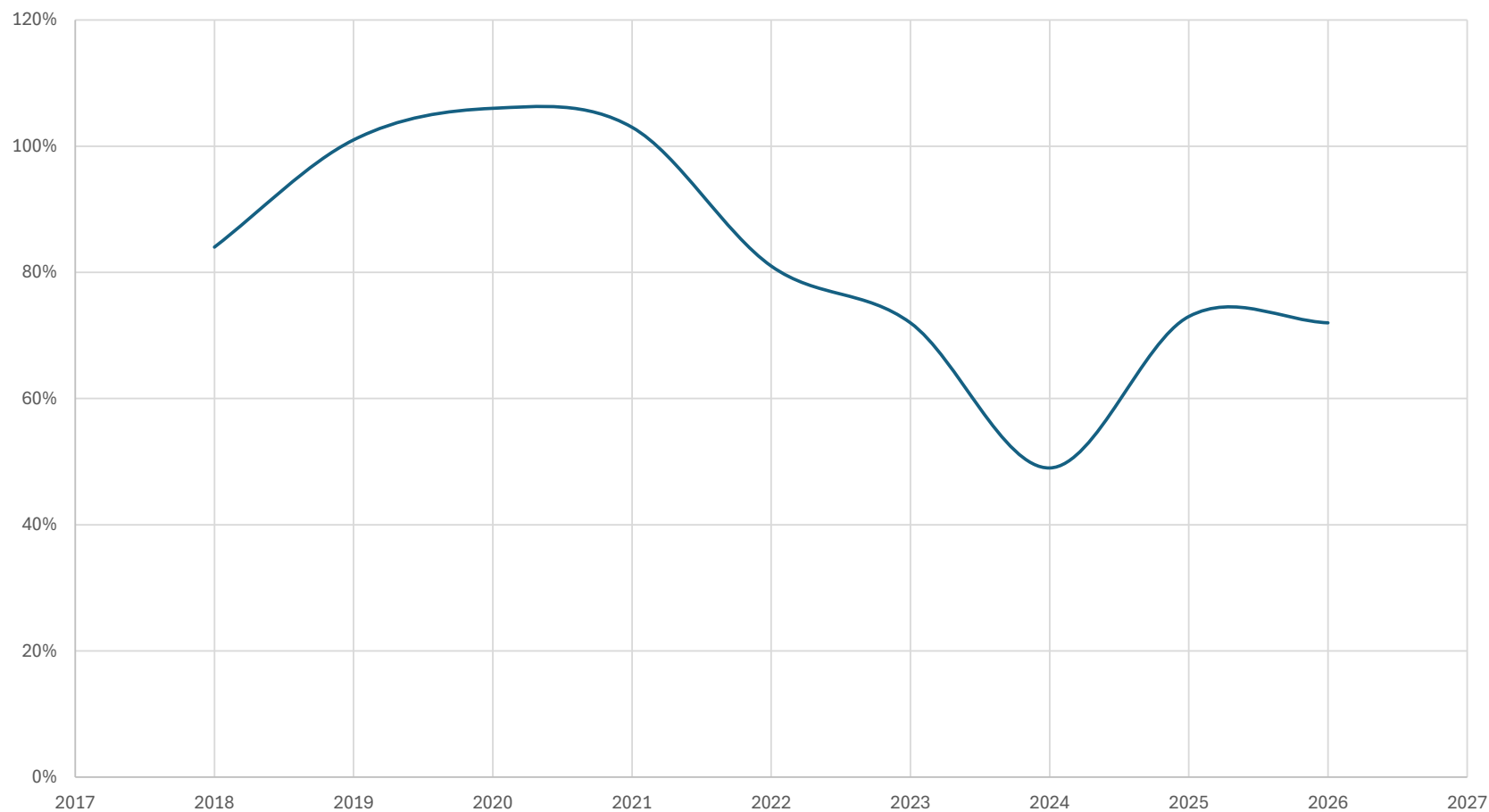
Skuldahlutfall 2018 - 2026



Skuldahlutfal A sjóðs

Hlutfall skulda A sjóðs af tekjum sveitarfélagsins

Skuldaviðmið skv. reglugerð 2018 - 2026 A hluti



Skuldaviðmið

Hlutfall skulda af tekjum A sjóðs samkvæmt reglugerð þar sem hlutfallið var hækkað í 150% til ársins 2025

